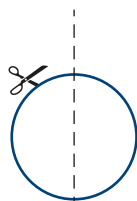


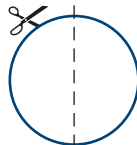
In 4 Schritten zur passenden Ringgröße:

Vorweg: Modeschmuck ist nicht gleich Modeschmuck. Daher kann es innerhalb einer Größenangabe zu kleinen Abweichungen kommen.

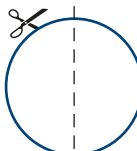
Ringgröße S
16,5 mm *




Ringgröße M
17 mm *



Ringgröße L
18 mm *



Ringgröße XL
19,9 mm *



1. Ausdrucken

Kontrollieren Sie den Maßstab mit der folgenden Fläche.



Wenn der Maßstab stimmt (± 1 mm), dann geht es weiter mit Punkt 2. An sonsten überprüfen Sie bitte Ihre Drucker-einstellungen (A4, Hochformat, ohne Seitenanpassung, Zoom auf 100%).

2. Ausschneiden

Das Blatt an der gestrichelten Linie falten, so lassen sich die Kreise leichter ausschneiden.

3. Probieren

Sie können die Größe entweder direkt mit dem Finger bestimmen oder Sie legen einen passenden Ring über die Formen und vergleichen den Innenumfang.

4. Aussuchen

Sie haben die passende Größe gefunden? Dann schnell zurück zu www.oliverwebershop.de und Ihre Lieblingsringe bestellen.

Hier bitte falten

Finden Sie Ihre Kettenlänge

An der folgenden Grafik können Sie sehen, wie die verschiedenen Kettenlängen fallen.



Größe S
35-40 cm

Größe L
50-85 cm

Größe M
40-50 cm

Größe XL
85-120 cm

Die richtige Gürtellänge

Bei Oliver Weber gibt es zwei Größen für Gürtel. Die Größe L ist in der Regel etwa 120 cm lang und die Größe S beträgt zirka 105 cm. Sie können mit einem handelsüblichen Massband Ihrer Taille messen um sich für die passende Größe zu entscheiden.

Übrigens: Die Finger der linken und der rechten Hand sind oftmals unterschiedlich dick.